

# Informe Semanal de Mercados del Consorcio de Exportadores de Carnes Argentinas - ABC

Marzo 2024 – Semana 4

- Mercado Agroganadero de Cañuelas
- Cueros
- Sebos
- Precios de Novillos y Vacas
- Evolución de la ejecución de cuotas arancelarias

## **Mercado Agroganadero de Cañuelas**

Consumo Definido:

Categoría	Semana del 18/3/2024	Semana del 11/3/24	Semana del 19/2/24	Var % Sem	Var % Mes
Novillito 350	1957,6	1953,4	1837,8	0,2%	6,5%
Novillito 390	1866,2	1873,2	1807,9	-0,4%	3,2%
Vaquillona 350	1887,7	1876,7	1767,3	0,6%	6,8%
Vaquillona 390	1580,0	1692,0	1651,2	-6,6%	-4,3%

Novillos y Vacas

Categoría	Semana del 18/3/24	Semana del 11/3/24	Semana del 19/2/24	Var % Sem	Var % Mes
NOV ESP +430	1806,1	1796,9	1783,2	0,5%	1,3%
VACA ESP - 430	1142,7	1249,2	1121,6	-8,5%	1,9%
VACA ESP +430	1273,5	1291,9	1281,8	-1,4%	-0,6%

Manufactura

Categoría	Semana del 18/3/24	Semana del 11/3/24	Semana del 19/2/24	Var % Sem	Var % Mes
Vaca Regular	1015,0	1020,3	1074,1	-0,5%	-5,5%
Vaca Cva B	893,3	921,6	962,7	-3,1%	-7,2%
Vaca Cva Inferior	826,3	824,9	820,8	0,2%	0,7%
Toro Esp	1488,7	1248,3	1326,7	19,3%	12,2%
Toro Regular	1174,9	1088,3	1102,4	8,0%	6,6%

## **Precios Carne – Directa Sin Intermediación**

Categoría	Semana del 18/3/24	Semana del 11/3/24	Semana del 19/2/24	Var % Sem	Var % Mes
Novillo UE	3.150	3.300	3.400	-4,5%	-7,4%
Vaca UE	2.750	2.800	2.800	-1,8%	-1,8%
Vaca China	2.100	2.100	2.350	0,0%	-10,6%

Conversión a dólares al tipo de cambio neto de DEX tomando el mecanismo establecido en el Decreto 28/2023 – Valores del 22 de marzo de 2024

Categoría	Semana del 18/3 al 22/3/2024
Novillo UE	3,83
Vaca UE	3,34
Vaca China	2,55

### CUEROS

Tipo	Semana al 22/3/2024	Semana al 23/2/2024	Semana al 24/3/2023	Var % Mes	Var % Año
Novillos	<b>159,00</b>	<b>129,00</b>	<b>27,00</b>	23,26	488,89
Vacas	<b>95,54</b>	<b>81,55</b>	<b>1,45</b>	17,15	6500,00
Livianos	<b>161,50</b>	<b>131,50</b>	<b>28,50</b>	22,81	466,67

### SEBOS

Tipo	Semana al 22/3/2024	Semana al 23/2/2024	Semana al 24/3/2023	Var % Mes	Var % Año
1% ACIDEZ COMÚN	750,00	800,00-810,00	225,00-227,00	-6,83	231,86
3% ACIDEZ COMÚN	580,00	570,00	180,00-185,00	1,75	217,81
3% COLORÍMETRO	730,00-735,00	790,00	220,00-222,00	-7,28	231,45
VP 40-45 EN PLANTA	200,00-210,00	240,00-250,00	74,00-75,00	-16,33	175,17
VP 60-65 A RETIRAR	290,00-300,00	340,00-360,00	90,00-92,00	-15,71	224,18

### **Precios Internacionales de la Hacienda Bovina**

Valores expresados en dólares estadounidenses por kilo en gancho (En Argentina se toma el tipo de cambio establecido a través del decreto 28/2023 neto de los derechos de exportación de un 9%)

Categoría	Semana al 18/3/24	Semana al 11/3/24	Semana al 19/2/24	Var % Sem	Var % Mes
NOVILLO ARG	4,04	3,97	4,16	1,8%	-2,9%
NOVILLO BRA SP	3,02	3,05	3,10	-1,0%	-2,6%
NOVILLO URU	3,65	3,65	3,55	0,0%	2,8%
NOVILLO PY	3,25	3,35	3,30	-3,0%	-1,5%
NOVILLO AUS	3,24	3,36	3,40	-3,7%	-4,7%
NOVILLO EEUU	6,57	6,48	6,32	1,4%	4,0%
VACA ESPy B ARG	3,43	3,42	3,43	0,3%	0,0%
VACA MANUF ARG	2,57	2,57	3,00	0,0%	-14,3%
VACA BRA SP	2,69	2,72	2,77	-1,0%	-2,9%
VACA UY	3,35	3,30	3,22	1,5%	4,0%
VACA AUS	2,76	2,94	3,10	-6,0%	-10,9%

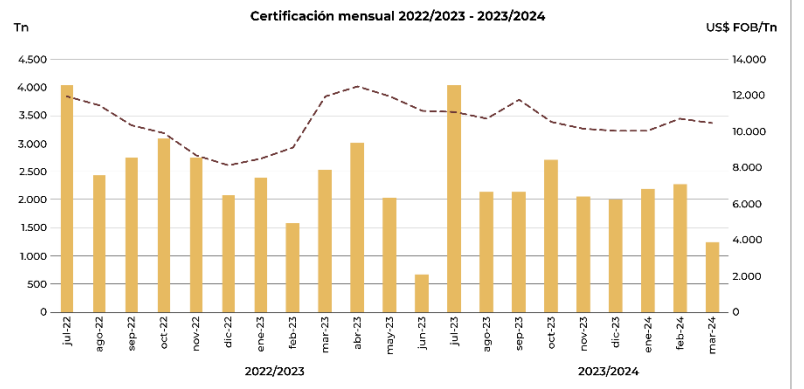
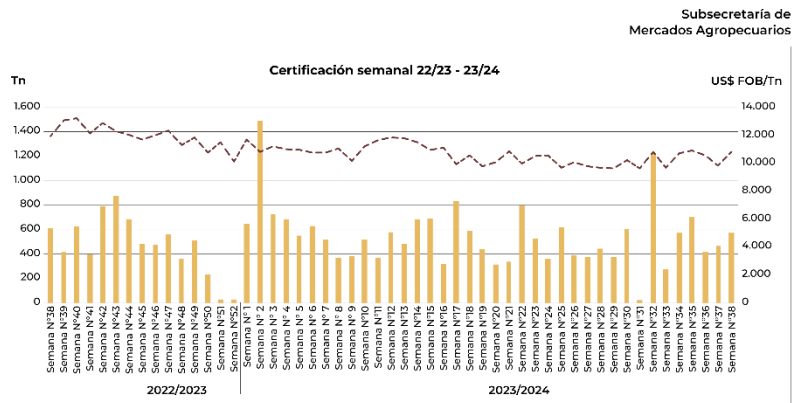
### **Precios Principales Productos de Exportación de Carne Argentina:**

Producto	20/3/2024	21/2/2024	22/3/2023	Var % MES	Var % Año
RAL HILTON	13.500	13.000	14.800	3,8%	-8,8%
SET 481	7.900	7.900	7.250	0,0%	9,0%
Kosher ISR	7.000	7.000	7.700	0,0%	-9,1%
16 ctes CHILE	5.700	5.800	5.400	-1,7%	5,6%
Shin Shank CN	4.500	4.500	6.000	0,0%	-25,0%
RUEDA CN	4.300	4.300	5.200	0,0%	-17,3%
Full Set CN	4.000	4.000	5.000	0,0%	-20,0%

## CUOTA HILTON – CICLO 2023/24. Actualización del 19/3/2024

### Cuota Hilton - (29.389 Tn) Semana N° 38 (13/03/2024 al 19/03/2024)

Toneladas certificadas			
20.782,13		70,71%	
464,46	Variación semanal	568,96	
Semana 37	↑ 22,50%	Semana 38	
Valor cuota Hilton en US\$/Tn			
US\$ 10.647,09		Acumulado	
US\$ 9.823,88	Variación semanal	US\$ 10.774,02	
Semana 37	↓ 9,67	Semana 38	
US\$ 11.917,03	Variación interanual	US\$ 10.451,16	
Marzo 23	↓ -12,30%	Marzo 24	
Certificados emitidos ciclo 2022/2023:		2.281	
Otros datos de interés			
Países	Tn	Suma de valor FOB (US\$)	US\$/FOB/Tn
Alemania	11.420,41	119.358.615,01	10.451,34
Países Bajos	5.882,24	64.690.809,95	10.997,64
Italia	2.305,92	26.205.565,85	11.364,46
España	579,34	6.076.187,04	10.488,19
Portugal	535,57	4.448.122,17	8.305,44
Grecia	33,01	244.640,49	7.412,15
Francia	16,81	169.890,74	10.104,89
Bélgica	6,51	65.888,56	10.127,68
Bulgaria	2,33	9.532,73	4.092,60
<b>Total general</b>	<b>20.782,13</b>	<b>221.269.252,54</b>	<b>10.647,09</b>
F.L.D. Categoría Industria		2.674,26 Tn	
F.L.D. Categoría Proy. Conjuntos		369,89 Tn	
Ejecución Categoría Industria:		70,75%	
Ejecución Categoría Proyecto Conjunto:		70,43%	
Var. vs. semana N° 37		↓ -3,70%	
Var. vs. semana N° 37		↓ -5,02%	



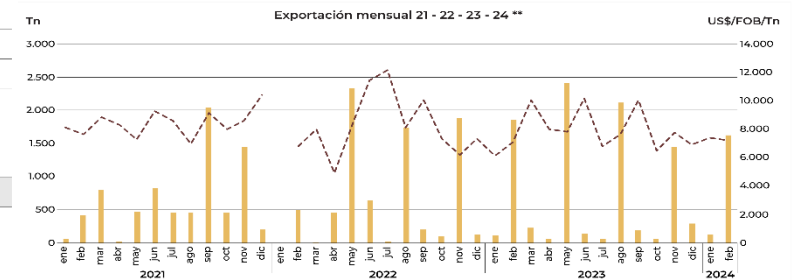
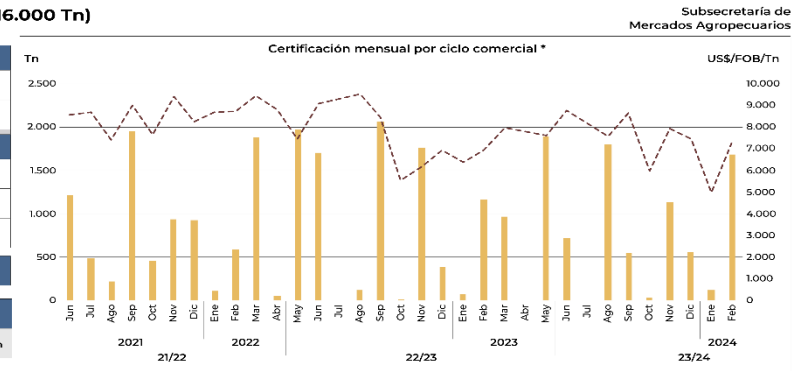
Fuente : S.I.A.C.E y Subsecretaría de Mercados Agropecuarios.

Secretaría de Agricultura, Ganadería y Pesca | Ministerio de Economía y Finanzas Públicas

## CUOTA UE-481 GRAIN-FED. Actualización a febrero de 2024:

### Cuota Grain Fed ex Cuota 481 - (16.000 Tn) Febrero 2024

Toneladas certificadas 2023 - 2024			
6.594,83		41,22%	
116,13	Variación mensual	1.686,05	
Enero 24	↑ 1.351,68%	Febrero 24	
Valor cuota Grain Fed (ex cuota 481) en US\$/Tn			
US\$ 7.702,41		Acumulado	
US\$ 4.965,76	Variación mensual	US\$ 7.249,29	
Enero 24	↑ 45,99%	Febrero 24	
US\$ 6.911,17	Variación interanual	US\$ 7.249,29	
Febrero 23	↑ 4,89%	Febrero 24	
Certificados emitidos ciclo 2023/2024:		398	
Otros datos de interés			
Países	Tn	Suma de valor FOB (US\$)	US\$/FOB/Tn
Países Bajos	3.295,38	25.746.457,32	7.812,89
Alemania	1.742,48	14.145.044,90	8.117,75
Portugal	671,96	4.615.891,37	6.869,31
Grecia	524,21	3.226.965,24	6.155,82
Italia	188,06	1.627.722,01	8.655,44
España	91,45	765.122,92	8.366,98
Bélgica	81,29	668.878,07	8.228,53
<b>Total general</b>	<b>6.594,83</b>	<b>50.796.081,83</b>	<b>7.702,41</b>



Fuente : S.I.A.C.E y Subsecretaría de Mercados Agropecuarios.

\* Se tiene en cuenta la fecha de certificación por ciclo comercial.  
\*\* Se tiene en cuenta la fecha de exportación por año calendario.

Secretaría de Agricultura, Ganadería y Pesca | Ministerio de Economía y Finanzas Públicas

CUOTA ESTADOS UNIDOS. Actualización al 18/3/2024:

**Cuota USA - (20.000 Tn)**  
Semana N° 11 (12/03/2024 al 18/03/2024)

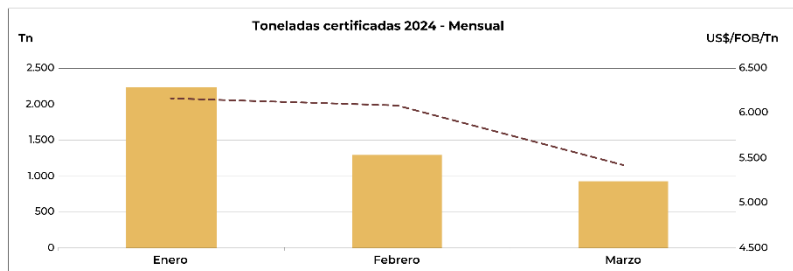
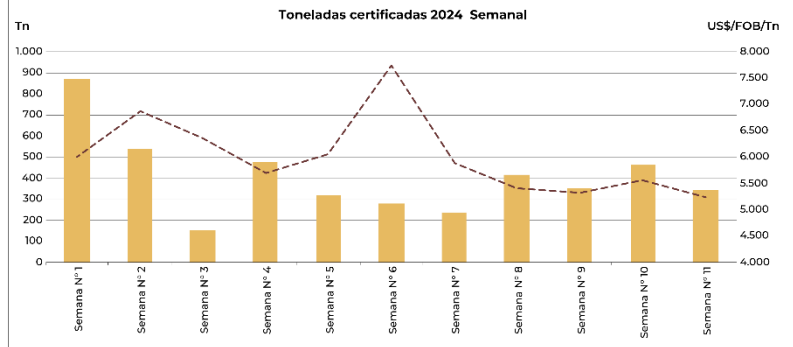
Toneladas certificadas			
4.449,64 22,25%			
462,07 Semana 10	Variación semanal ↓ -25,41%	344,64 Semana 11	
Carne enfrida			
201,12 Semana 10			
Variación semanal ↓ -63,37%			
73,68 Semana 11			
US\$ 6.692,78 Semana 10	Variación semanal ↑ 12,55%	US\$ 7.513,68 Semana 11	
Carne congelada			
260,95 Semana 10			
Variación semanal ↑ 3,84%			
270,96 Semana 11			
US\$ 4.689,39 Semana 10	Variación semanal ↓ -1,75%	US\$ 4.607,38 Semana 11	

Certificados emitidos ciclo 2024: 292

Otros datos de interés Principales destinos/Volumen exportado				
Destino	Tn	Valor FOB (US\$)	US\$/FOB/Tn	
Pennsylvania	2.215,44	13.060.530,96	5.895,23	
New York	1.078,80	6.093.111,80	5.648,03	
California	512,81	3.610.375,74	7.040,37	
Florida	280,78	1.882.820,87	6.705,72	
Texas	152,12	891.162,79	5.858,22	
Michigan	129,63	748.792,41	5.783,96	
New Jersey	59,53	238.128,00	4.000,00	
Washington	20,52	91.446,90	4.456,29	
<b>Total general</b>	<b>4.449,64</b>	<b>26.617.369,47</b>	<b>5.981,91</b>	

Fuente: S.I.A.C.E y Subsecretaría de Mercados Agropecuarios.

Subsecretaría de  
Mercados Agropecuarios



Para las toneladas certificadas se tiene en cuenta la fecha de certificación

TABLA RESUMEN CUOTAS ARANCELARIAS CARNE BOVINA:

Cuota Arancelaria	HILTON 2023/24	481 2023/24	REINO UNIDO 2023/24	EE.UU. 2024
Certif. FEB-24	1.960	1.686,1	0	1.251
Precio Medio FEB-24	10.585	7.249		6.191
Ejecución contingente Ton	20.782,1	6.594,8	110,99	4.449,6
Ejecución contingente %	(70,7%)	41,2%	100%	(22,3%)